

# XXXIX Congresso Anual

# 2019



PORTO . Seminário de Vilar

18 e 19 de outubro



PATROCINADORES PLATINIUM

PATROCINADORES GOLD

PARCERIAS

MEDIA PARTNERS



Pierre Fabre ORAL CARE



LISTERINE

VOCO OS DENTALISTAS

EXAKTUS

Canon

CURAPROX

DENTINA

Bial

ivoclar vivadent

COLTENE

ISDIN

HENRY SCHEIN

LIVRARIA ANTUNES

straumann

AlphaBio

ortho smile

LABORÁTORIOS VITÓRIA

ConnectDental

Apóios

KLOCKNER

SINUSMAX

Distribifarma

OrisLine

galimplant

bti

gsk

Dentsply Sirona

CESPU

ZIMMER BIOMET

galimplant

FKG swiss endo

ZirkonZahn

ageas

Mylan

NEODENT

MENARINI Consumer Healthcare

Imaginasoft



SAÚDE ORAL

MAXILLARIS

Estimados(as) Colegas e Amigos(as),

Bem-vindos ao XXXIX Congresso Anual da SPEMD.

Nos dias 18 e 19 de outubro próximo terá lugar a 39ª edição do Congresso Anual da SPEMD. Desde 1961, ano em que organizou o seu primeiro congresso, a SPEMD tem-nos habitado ao elevado nível científico dos seus congressos, sendo o congresso mais antigo de quantos se realizam em Portugal na área da saúde oral. É, também, provavelmente, o mais abrangente. Este ano, o congresso regressa à Cidade do Porto, cidade que nos últimos anos tem assistido a um desenvolvimento e protagonismo notáveis.


A edição deste ano tem ainda a não pouco relevante particularidade de coincidir com o ano do centenário da Sociedade Portuguesa de Estomatologia e Medicina Dentária que constitui a Sociedade Científica Médica, em atividade, mais antiga da Península Ibérica. Recai assim, sobre os ombros das Comissões Científicas e Organizadora uma responsabilidade acrescida.

À semelhança das últimas edições, estamos a desenvolver tudo para proporcionarmos aos colegas um programa multidisciplinar, transversal à medicina dentária/estomatologia, incidindo em temas relevantes para a prática clínica diária não perdendo de vista, igualmente, a investigação. Procuraremos, mais uma vez, organizar um congresso de excelência envolvendo os colegas de forma ativa através da participação com trabalhos apresentados sobre a forma de poster.

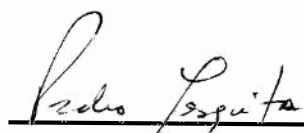
O congresso terá lugar no Seminário de Vilar constituindo um regresso a um local que a SPEMD tão bem conhece e onde organizou os seus congressos na década de 90, inícios dos anos 2000. Vamos reservar esta data, dias 18 e 19 de outubro, para marcarmos presença num evento que sera, seguramente, memorável e histórico.

A SPEMD e o Porto esperam por si, em outubro deste ano.

Até lá votos de excelente 2019!!!

  
Jaime Portugal  
Presidente da C. Científica

  
J. Sampaio Fernandes  
Presidente da SPEMD e do Congresso

  
Pedro Mesquita  
Presidente da C. Organizadora

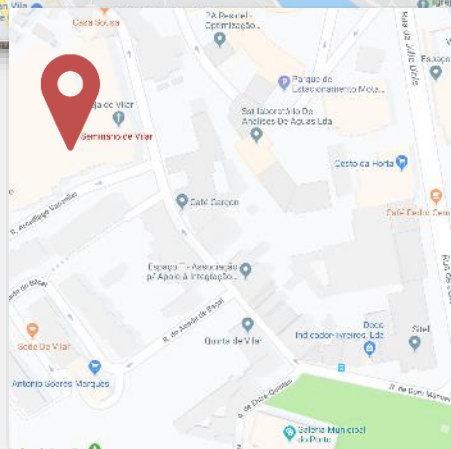
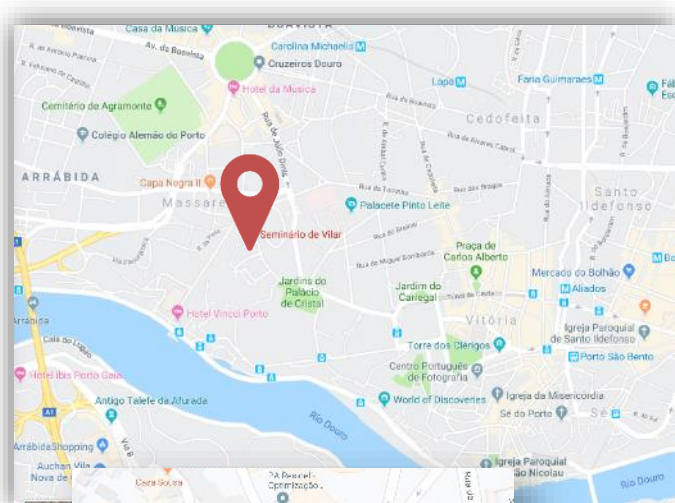
## Localização do Seminário do Vilar



Rua Arceiago Vanzeller 50, 4050-626 Porto.



GPS: 41.150112 e -8.627775



<https://www.seminariodevilar.pt>



00351 226 056 000



O Seminário tem serviço de Cafeteria e Cantina onde são servidos almoços.



O Seminário tem disponível caixa Multibanco no Piso 0.




## Como chegar



De Metro – Estação: Casa da Música  1,4km  
(aproximadamente 20 minutos)



De Autocarro – Paragem Palácio  350m  
(aproximadamente 5 minutos)






Linhas STCP  
200,201,207  
208,302,303  
501,507,601  
12M,13M,ZM



Linhas Resende  
104 e 119



De Carro

- Parques de estacionamento pagos nas imediações:
  - Palácio de Cristal (550m) 
  - Mota Galiza (650m) 
  - Cristal Park (700m) 
  - Praça do Bom Sucesso e Centro Comercial Cidade do Porto (700m) 
  - Campo Alegre (700m) 
- Estacionamento de rua limitado, gratuito e pago, sujeito a disponibilidade.



De Táxi

Uber, Bolt, Freenow, outros.

### INFORMAÇÃO IMPORTANTE:

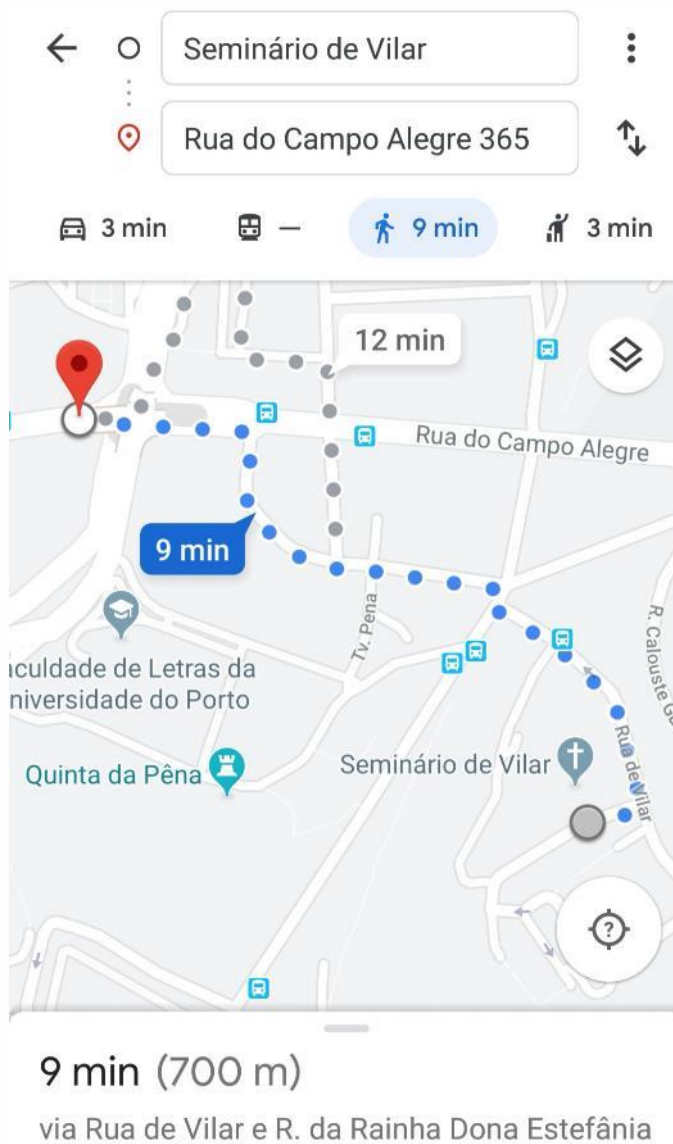
As ruas nas imediações do seminário são estreitas pelo que se recomenda a utilização de Uber, Bolt, Freenow ou outro..



## Como chegar

Protocolo estabelecido **SPEMD** entre  
e Parques de Estacionamento **saba<sup>o</sup>**

**Parque do Campo Alegre** – custo máximo diário de **7,50€** mediante apresentação do crachá do congressista





## Locais de interesse na proximidade



### Restaurantes:

- Antiqqym (400m)
- Bugo Art Burgers (500m)
- Capa Negra II (500m)
- Cervejaria Galiza (400m)
- daTerra – Mercado (700m)
- Franganito (600m)
- Frida (650m)
- Madureira's Campo Alegre (650m)
- Rio's (500m)



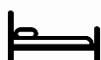
### Lazer:

- Casa da Musica (1,2km)
- Jardins do Palácio de Cristal (350m)
- Museu Romântico da Quinta da Macieirinha (450m)
- Museu Nacional Soares dos Reis (650m)
- Rotunda Boavista (900m)
- Galeria Municipal do Porto (270m)
- Museu de Arte Contemporânea de Serralves (3,4km)



### Centros comerciais e galerias:

- CC Cidade do Porto (700m)
- CC Central Park (650m)
- CC Brasília (1,1km)
- Mercado Bom Sucesso (800m)
- CC Península (700m)



### Hotéis

- Eurostars das Artes Hotel
- HF Ipanema Porto (500m)
- HF Tuela (700m)
- Hotel da Musica (900m)
- Hotel Vincci Porto



### Cafés e Bares:

- Rota do Chá (800m)
- Bar da Biblioteca (300m)
- Casa Agrícola (650m)



### Saúde:

- Centro Materno Infantil do Norte (750m)
- Farmácia Cártona (600m)
- Farmácia Maia (500m)
- Hospital Santo António (800m)



### Outros

- Repsol Mota Galiza (600m)
- Biblioteca Municipal Almeida Garrett (290m)

## Secretariado

À chegada ao Seminário deverá levantar a sua credencial no secretariado ou num posto avançado de validação de entradas: Procura-se com estes postos evitar que se formem grandes filas. O secretariado estará dividido em “**Novas inscrições**” para quem se inscreve no local, “**Inscritos**” para quem fez a inscrição previamente e “**oradores, delegados comerciais e media**”. Se tiver feito a sua validação num posto avançado deverá dirigir-se ao balcão a uma das filas identificadas com “Inscritos” ou “Novas Inscrições” com a senha que lhe foi fornecida para levantar o seu crachá. Poderá fazê-lo até ao recomeço dos trabalhos, na sexta-feira, às 11h deixando a senha de ser válida após essa hora.



## Conferencistas

António Mano Azul  Patologia Oral

Hélder Moura  Reabilitação Oral

António Mata  Fórum de Investigação

Ivone Pascoal  Cessação Tabágica

Aranzazu Oroquieta  Ortodontia

Jairo Robledo  Patologia Oral

Asdrubal Pinto  Dor Orofacial

Júlio Fonseca  Dor Orofacial

Catarina Aguiar Branco  Dor Orofacial

Luís Monteiro  Patologia Oral

Christiane Salgado  Fórum de Investigação

Marco Heidel  Reabilitação Oral

Cláudia Pavão Matos  Cessação Tabágica

Marga Ree  Endodontia

Dario Adolfi  Reabilitação Oral

Miguel Pais Clemente  Dor Orofacial

Dino Calzavara  Periodontologia

Oleg Blashkiv  Reabilitação Oral

Eduardo Valmaseda  Cirurgia Oral

Otília Lopes  Patologia Oral

Fernando Monteiro  Fórum de Investigação

Paula Rosa  Cessação Tabágica

Filipe Coimbra  Patologia Oral

Pedro Lázaro  Implantologia

Filipe Freitas  Patologia Oral

Pedro Trancoso  Patologia Oral

Florin Cofar  Med Dent Digital

Ricardo Alves  Periodontologia

Gabriela Videira  Apneia do Sono

Ricardo Fernandez  Implantologia

Gil Alcoforado  Periodontologia

Ricardo Santos  Apneia do Sono

Hélder Mota-Filipe  Fórum de Investigação

Teresa Paiva  Apneia do Sono

Sofia Sousa  Cessação Tabágica

Informações e inscrições em [http://www.spemd.pt/congresso/congresso\\_2019](http://www.spemd.pt/congresso/congresso_2019)

## CURSOS HANDS-ON

### 17 de outubro . Quinta-feira



Dario Adolfi

Importantes aspetos na confeção dos componentes protéticos sobre os implantes para a obtenção do correto perfil de emergência e contorno cervical

**Local: FMDUP**  
09h00 – 17h00



Otilia Lopes

**Biópsias da Cavidade Oral**  
**Local: Sede do Conselho Regional de SPEMD**

09h30 – 12h30



Mariana Alves

**Atualizações em endodontia mecanizada: instrumentação e obturação em 3D**

**Local: Seminário de Vilar**  
09h30 – 12h30



Paulo Maia

**Como simplificar as suas cirurgias de implantes: novos sistemas e materiais**

**Local: Seminário de Vilar**  
14h30 – 18h30



### 18 de outubro . Sexta-feira



Florin Cofar

**Arquitetura do Tratamento em Medicina Dentária Digital**

**Local: Seminário de Vilar**  
09h00 – 12h00



**17 OUTUBRO . Quinta-feira CURSOS PRÉ-CONGRESSO**

Auditório	SALA 105	SALA 022	SALA 204
<b>09:00 Gil Alcoforado</b> As mudanças de paradigmas no tratamento periodontal não-cirúrgico	<b>09:00 Marga Ree</b> Endodontic retreatment 	<b>09:00 Comunicações Prémio Congresso</b>	<b>09:00 SESSÃO MD / TPD</b> <b>Oleg Blashkiv e Hélder Moura</b> Estética e Reabilitação Oral: desafios atuais 
<b>09:45 Ricardo Alves</b> Regeneração periodontal - presente e futuro	<b>10:30 Coffee Break</b>	<b>10:30 Coffee Break</b>	<b>10:30 Coffee Break</b>
<b>11:00 Dino Calzavara</b> Apical surgical approach form mucogingival surgery to periodontal regeneration surgery	<b>11:00 Marga Ree</b> (continuação)	<b>11:00 Comunicações Prémio Congresso</b> Sessão Solene (Auditório)	<b>11:00 SESSÃO MD / TPD</b> <b>Marco Heidel</b>  Predictability in Digital Dentistry
<b>12:00 Sessão Solene de Abertura</b>	<b>12:00 Sessão Solene</b> (Auditório)	<b>12:00 Almoço</b>	<b>12:00 Sessão Solene</b> (Auditório)
<b>13:00 Almoço</b>	<b>13:00 Almoço</b>	<b>13:00 REUNIÃO APHO</b> Segurança e eficácia dos fluoretos na cárie dentária	<b>13:00 Almoço</b>
<b>14:30 Florin Cofar</b> Treatment architecture in digital dentistry. 	<b>14:30 FÓRUM DE PATOLOGIA ORAL</b> <b>Jairo Robledo</b> Oral potentially malignant disorders: current concepts in diagnosis and treatment	<b>14:30 New look</b> <b>Plataforma EDHF /</b>	<b>14:30 FÓRUM INVESTIGAÇÃO</b> António Mata (FMDUL) Christiane Salgado (i3S) Fernando Monteiro (i3S) Hélder Mota-Filipe (FFUL)
<b>16:00 Coffee Break</b>	<b>16:00 Coffee Break</b>	<b>16:30 PFOC</b> Coffee Break	<b>16:00 Coffee Break</b>
<b>16:30 Florin Cofar</b> (continuação)	<b>16:30 António Mano Azul, Otilia Lopes, Filipe Freitas, Filipe Coimbra, Luís Monteiro, Pedro Trancoso,</b> Medicina Oral no consultório através da discussão de casos clínico-patológicos	<b>16:30 Dosagens e concentrações vs eficácia de prevenção e controlo</b>	<b>16:30 FÓRUM DE CESSAÇÃO TABÁGICA</b>
<b>18:30 Encerramento</b>	<b>18:30 Encerramento</b>	<b>18:00 Encerramento</b>	<b>18:30 Encerramento</b>

**19 OUTUBRO . Sábado**

Auditório	SALA 105	SALA 022	SALA 204
<b>09:30 Dario Adolfi</b> Possibilidades reabilitadoras com o sistema Cad Cam – Uma abordagem clínica e laboratorial	<b>09:30 Aranzazu Senosiain Oroquieta</b> El paciente adulto: límites del tratamiento ortodóncico vs tratamiento quirúrgico	<b>09:30 REUNIÃO APHO</b> O papel coadjuvante dos fluoretos e as terapias remineralizadoras	<b>09:30 CURSO ASSISTENTES</b> <b>Fotografia em Medicina Dentária: The fundamentals</b> Diogo Gonçalves Pinto
<b>11:00 Coffee Break</b>	<b>11:00 Coffee Break</b>	<b>11:00 Coffee Break</b>	<b>11:00 Coffee Break</b>
<b>11:30 Dario Adolfi</b> (continuação)	<b>11:30 Aranzazu Senosiain Oroquieta</b> (continuação)	<b>11:00 Controvérsias na utilização dos fluoretos</b>	<b>11:30 Comunicação e Motivação ao Paciente – O papel do Assistente Dentário</b> João Silva
<b>13:00 Almoço</b>	<b>13:00 Almoço</b>	<b>11:30 Almoço</b>	<b>13:00 Almoço</b>
<b>14:30 Eduardo Valmaseda</b> Complicaciones postoperatorias asociadas con la extracción del tercer molar.	<b>14:30 FÓRUM DE APNEIA DO SONO</b> Gabriela Videira, Ricardo Santos Teresa Paiva	<b>13:00 Toxicidade do flúor</b>	<b>14:30 Modelos : gessos vs. Impressão digital</b> Pedro Fernandes, Diogo Soares e João Marques
<b>16:00 Coffee Break</b>	<b>16:00 Coffee Break</b>	<b>14:30 Encerramento</b>	<b>16:00 Coffee Break</b>
<b>16:30 Pedro Lázaro</b> Reconstructive surgery in implant dentistry 	<b>16:30 FÓRUM DE DOR OROFACIAL</b> Asdrúbal Pinto Catarina Aguiar Branco Júlio Fonseca Miguel Pais Clemente	<b>16:00 Encerramento</b>	<b>16:30 Goteiras termoformadas</b> André Moreira e Ricardo Batista
<b>17:30 Ricardo Fernandez</b> Como resolver los problemas estéticos asociados a los tratamientos con implantes 	<b>18:30 Encerramento</b>		<b>18:30 Encerramento</b>

## Posters

**18 de outubro . Sexta-feira . Manhã**

**Horário de apresentação: 10:30-11:00**

Horário de afixação - 08:30-09:00

Horário de remoção - 13:00-13:30

ID	TÍTULO DO POSTER	APRESENTADOR	TIPO DE POSTER
1	Angina De Ludwig: Emergência Estomatológica– Caso Clínico	Pedro Dias Ferraz	Caso clínico
2	Extrações Seriadadas – Caso Clínico	Ana Isabel Teixeira Barbosa	Caso clínico
3	Mesiodens: Casos Clínicos	Luísa Figueiredo	Caso clínico
4	A Estomatologia na mucopolissacaridose – status-quo desta entidade	Rafaela Vaz	Caso clínico
5	Parésia Facial Periférica Após Bloqueio do Nervo Alveolar Inferior	Maria Rodrigues	Caso clínico
6	Lesões radiopacas - um desafio diagnóstico: a propósito de um caso clínico	Andreia Gonçalves Silva	Caso clínico
7	Cúspides em Garra - caso clínico	Carina Ramos	Caso clínico
8	Comunicação oro-nasal, a propósito de um caso clínico	Yashad Mussá	Caso clínico
9	Anomalias dentárias em doentes com fenda lábio-palatina: a propósito de um caso clínico	Pedro Cabeça Santos	Caso clínico
10	Adenoma de Células Basais de glândula salivar minor do lábio superior	André Pereira	Caso clínico
11	Streptococcus viridans: quando agentes comensais se tornam patogénicos	Ana Melissa Marques	Caso clínico
12	Carga imediata digital - planeamento cirúrgico e protético prévio à cirurgia	José Maria Santana	Caso clínico
13	Odontoma Composto – a mesma entidade com repercussões diferentes	José Bastos Ferrão	Caso clínico
14	Caracterização histológica de um fibroma na mucosa jugal: a propósito de um caso clínico	Maria Leonor Dias Lourenço Balsinha	Caso clínico
15	Défice Transversal da Maxila - Expansão cirurgicamente assistida	Filipa Silva Marques	Caso clínico
16	Líquen Plano Oral vs Carcinoma Espinho Celular – desafio clínico a propósito de um caso	Ana Boyé de Sousa	Caso clínico
17	Granuloma Periférico de Células Gigantes – Caso Clínico	Maria João Dias	Caso clínico
18	Biocompatibilidade da liga de amálgama de prata: a propósito de um achado radiográfico	André Conde	Caso clínico
19	Caso Clínico: Adenoma pleomórfico de glândula submandibular	Francisca Castro Lopes	Caso clínico
20	Angina bolhosa hemorrágica – Relato de um caso clínico	Cláudia Mata	Caso clínico
21	Osteonecrose mandibular induzida por bifosfonato oral – caso clínico	Ivan Cabo	Caso clínico
22	Osteonecrose da maxila associada a terapêutica com bifosfonatos: a propósito de um caso	Ana Teresa Carapenha	Caso clínico
23	Osteoma periférico solitário da mandíbula – Caso Clínico	André Saura	Caso clínico
24	Implante e Faceta para restabelecer função e estética após traumatismo. Caso Clínico	António Cebola	Caso clínico
25	Deslocamento de implantes para o seio maxilar: A propósito de um caso clínico	Cristiana Pereira	Caso clínico
26	Tratamento Ortodôntico De Assimetria Facial Esquelética: A Propósito De Um Caso Clínico	António Bettencourt Lucas	Caso clínico
27	Abcesso cerebral de origem odontogénica – um diagnóstico difícil	Diana Breda	Caso clínico
28	Fístula oro-cutânea de origem odontogénica – relato de caso clínico	Manuel Guedes	Caso clínico
29	Múltiplos queratoquistos odontogénicos: um caso de síndrome de Gorlin	Juliana Medeiros Almeida	Caso clínico
30	Enxerto De Tecido Conjuntivo Subepitelial Para O Tratamento Da Recessão Gengival	Olga Vascan	Caso clínico
31	Quando um abcesso odontogénico se revela um linfoma: relato de caso clínico	Teresa Corrales	Caso clínico
32	Hiperplasia Gengival: Excisão Cirúrgica vs Laser CO2 - a propósito de um caso	Daniela Rôlo	Caso clínico
33	Adenoma pleomórfico do palato – a propósito de um caso clínico	Ana Teresa Coelho	Caso clínico
34	Tumores síncronos da cavidade oral e pulmão: da literatura para a clínica	Cristina Moreira	Caso clínico
35	Hiperplasia endotelial papilar intravascular oral: a propósito de um caso clínico	Mariana Magalhães Maia	Caso clínico
36	Carcinoma Epidermóide da Língua – Caso Clínico	Laura Nobre Rodrigues	Caso clínico
37	Urgências Estomatológicas no Angioedema Hereditário – a propósito de um Caso Clínico	José A. Cunha Coutinho	Caso clínico
38	Exodontia do dente 3.5 impactado em paciente odontopediátrico	Miguel Oliveira	Caso clínico
39	Coronectomia de um terceiro molar mandibular: follow up de 3 anos	Daniela Alves Pereira	Caso clínico
40	Utilização de matriz palatina de silicone em restaurações estéticas anteriores	Ana Pequeno	Caso clínico
41	Pulpotomia parcial numa fratura complicada de incisivos permanentes - controlo 5 anos	Isabel Magalhães Gomes	Caso clínico
42	Reabilitação funcional e estética combinando prótese removível e resinas compostas	Fabio Santos	Caso clínico
43	Planeamento de caso estético técnica de estratificação em resina composta - caso clínico	Dunia Mendes	Caso clínico
44	Restaurações Indiretas em compósito - caso clínico	Pedro Miguel Dias	Caso clínico
45	Plug no selamento de branqueamento interno - Caso clínico	João Manuel Santos Marques	Caso clínico
126	Caracterização de Hábitos Relacionados Com a Higiene Oral Numa População Portuguesa	Ana Freitas Costa	Investigação

## Posters

**18 de outubro . Sexta-feira . Tarde**

**Horário de apresentação: 16:00-16:30**

Horário de afixação - 14:00-14:30

Horário de remoção - 18:30-19:00

ID	TÍTULO DO POSTER	APRESENTADOR	TIPO DE POSTER
47	Técnica restauradora semi-direta em dentes do setor posterior: Relato de um caso clínico	Jennifer Cardoso	Caso clínico
48	Reabilitação Oral de paciente com desgaste dentário por atrição com próteses removíveis	Rita Palos Alves	Caso clínico
49	Persistência de sintomas pós-tratamento endodôntico — a propósito de um caso clínico	Luís Pedro Soares Anes	Caso clínico
50	Tratamento endodôntico de molar superior com 7 canais radiculares – relato de dois casos	Mariana Peixe Domingos Alves Pires	Caso clínico
51	Fraturas radiculares verticais: da etiologia ao diagnóstico	Maria João Rodrigues	Caso clínico
52	Necrose Pulpar associada a Terapia Ortodôntica com Invisalign®: Caso Clínico	Carlota Inês Duarte de Mendonça	Caso clínico
53	Pulpotomia parcial de um molar definitivo maturo com pulpite irreversível – caso clínico	João Miguel dos Santos	Caso clínico
54	Tratamento endodôntico em pré-molar com 3 canais e sistema canalar em C: caso clínico	Diana Sequeira	Caso clínico
55	Cirurgia apical conservadora: Relato de caso clínico	Telma Ferreira	Caso clínico
56	Pênfigo Vulgar – Do diagnóstico à terapêutica	Marcelo Prates	Caso clínico
57	Epidermólise Bolhosa Distrófica: Caso Clínico em Estomatologia Pediátrica	Maria João Morais	Caso clínico
58	Influência do incorreto desenho protético em prótese fixa sobre implantes	Diogo Soares	Caso clínico
59	Amputação Radicular - Caso clínico	Paulo Miguel Silva Pereira de Araújo	Caso clínico
60	Hiperplasia Fibroepitelial: tratamento não-cirúrgico – a propósito de um caso clínico	Francisco Gois	Caso clínico
61	Granuloma Piogénico – Relato De Um Caso Clínico Da Doença De Crocker E Hartzell	Lídia Silva Gomes	Caso clínico
62	Eczema Labial - um caso de queilite atópica ou de contacto irritativa?	Filipa Veiga	Caso clínico
63	Mucosite associada ao Mycoplasma Pneumoniae – relato de um caso	Ana Isabel Magalhães	Caso clínico
64	Candidíase Pseudomembranosa: um caso clínico	Beatriz Dominguez	Caso clínico
65	Displasia Fibrosa Craniofacial- A propósito de um Caso Clínico	Carina Pires Gonçalves	Caso clínico
66	Imatinib e melanose do palato - um efeito lateral raro	Rita Martins	Caso clínico
67	Follow-Up de 9 anos de displasia cemento-óssea Florida – caso clínico	Andreia Almeida Alves	Caso clínico
69	Subluxação da articulação temporomandibular. Que outros perigos esconde a hiper mobilidade?	Filipa Ricardo	Caso clínico
70	Frenectomia labial superior com laser - Caso clínico	Ana Raquel Garcia Barata	Caso clínico
71	Classe II Divisão 2 e a importância do torque - a propósito de um caso clínico.	Saúl Castro, Berta Meireles	Caso clínico
72	Retração dentária em massa com mola em L- a propósito de um caso clínico de biprotusão.	Saúl Castro	Caso clínico
73	Tratamento de mordida cruzada na dentição mista – caso clínico	João Ramos Baptista	Caso clínico
74	Displasia Espondiloepimetáfisária – A Propósito De Um Caso Clínico	Patrícia Quaresma	Caso clínico
75	Tração ortodôntica de caninos maxilares inclusos por vestibular: Caso clínico	Sónia Alves	Caso clínico
76	Extrações programadas na prevenção de caninos inclusos – casos clínicos	Paula Bebiano	Caso clínico
77	Síndrome de Nance-Horan - Caso Clínico	Sofia Jerónimo	Caso clínico
78	Reabilitação estética com aumento do volume da crista alveolar	Melanie Billerach	Caso clínico
79	Abordagem de uma Periodontite Estádio III, Grau C e Padrão incisivo-molar.	Vanessa Da Rocha Rodrigues	Caso clínico
80	Alongamento Coronário com o uso do Laser Díodo e Sistema Piezoelétrico: Relato de caso	Mariaselene Raso	Caso clínico
81	Recobrimento Radicular de RT2 - Caso clínico	Mafalda Nemésio	Caso clínico
82	Attachments de bola desgastados: resolução sem substituição – sobre um caso clínico	André Moreira	Caso clínico
83	Guia de redução dentária - desenho CAD e impressão 3D - a propósito de um caso clínico	Francisca Cavadas	Caso clínico
84	Dificuldades no registo intermaxilar em pacientes com classe II, div. 1: Caso clínico	Ricardo Batista	Caso clínico
85	Laser 830nm em defeitos ósseos críticos preenchidos com Bio-Oss e fibrina homóloga Tisseel	Daniela Vieira Buchaim	Investigação
86	Uso do biopolímero de fibrina heterólogo como sistema "drug delivery" em enxertos ósseos	Rogério Leone Buchaim	Investigação
87	Importância Da Amamentação – Perspetiva De Mães E De Enfermeiras	Joana Oliveira	Investigação
88	Aleitamento Materno e Atenção à Saúde Oral na Primeira Infância	Elen Lucia da Cruz Pereira de Barros	Investigação
89	Descoloração dentária após endodontia regenerativa com cimentos de silicato de cálcio	Joana Isabel de Pinho Santos	Investigação
90	Maturação da Sutura Palatina Mediana: estudo comparativo entre dois métodos de avaliação.	Mariana da Rocha e Almeida	Investigação
91	Avaliação Da Largura Cortical Mandibular Em TCs De Pessoas Com Doença Falciforme	Renata da Paz Leal Pereira	Investigação
92	Influência da anestesia: Subperiosteal Vs Loco-regional – Ensaio Clínico Aleatorizado	Ana Rita Jorge Reis	Investigação
173	Força de adesão de brackets ortodônticos a dentes deciduos utilizando diferentes adesivos.	Sara Reis	Investigação

## Posters

**19 de outubro . Sábado . Manhã**

**Horário de apresentação: 11:00-11:30**

Horário de afixação - 08:30-09:30

Horário de remoção - 13:00-13:30

ID	TÍTULO DO POSTER	APRESENTADOR	TIPO DE POSTER
93	Endocrown Vs. Restauração Parcial Cerâmica Com Pino De Fibra- Estudo Clínico Randomizado	Susana Morimoto	Investigação
94	Efetividade de três produtos de branqueamento dentário: ensaio clínico aleatorizado	Ruben Pereira	Investigação
95	Avaliação Da Saúde Oral E Sua Relação Com O SalivaPrint- Variação Com Idade e Género	Marta André	Investigação
96	Comportamento celular em Zircónia padronizada por fresa vs laser – estudo in vitro	Mariana Brito da Cruz	Investigação
97	Incorporação de flúor no esmalte após aplicação de verniz com fluoreto de sódio	João Silveira	Investigação
98	Caraterização da saúde oral numa amostra de adultos com Diabetes Mellitus	Ana Gaio Pereira	Investigação
99	Impacto Da Saúde Oral Na Qualidade De Vida Da Criança: Percepção Parental	Vanessa Pedrosa Peres	Investigação
100	Unidade de Saúde Militar de Évora - Medicina Dentária Militar na comunidade	Gil Leitão Borges	Investigação
101	Conhecimento sobre meios de prevenção da cárie dentária pelos pais de utentes pediátricos	Rita Martinho Grão	Investigação
102	Comparação da resistência à tração de diferentes membranas de Fibrina Rica em Plaquetas	Martim Pascoal	Investigação
103	Repetibilidade de um scanner facial na determinação do suporte labial - Estudo Piloto	Rita Alves	Investigação
104	A atratividade do rosto nas dismorfoses dento-faciais	Inês Francisco	Investigação
105	Comportamento do alvéolo pós-extracional a um material aloplástico - Estudo comparativo	Mariana Guerreiro e Silva	Investigação
106	Influência Do Café Durante Clareamento Na Alteração De Cor, Percepção Visual E Satisfação	Leticia Monteiro Peixoto	Investigação
107	Efeito de pastas dentífricas com carvão ativado na cor e microdureza do esmalte dentário	Ana Filipa Chasqueira	Investigação
108	Resistência Adesiva a Dentina Superficial Após Branqueamento Dentário	Jaime Portugal	Investigação
109	Avaliação da rugosidade e cor de pastas com carvão vs. outras pastas sobre resina composta	Carlos Ferreira de Almeida	Investigação
110	Adesão a dois cimentos de silicato de cálcio usados em tratamentos pulpares conservadores	Márcia Antunes	Investigação
111	Influência da presença de diastemas na morfologia periodontal em jovens adultos.	Mariana Antunes	Investigação
112	Propriedades mecânicas de resinas compostas diretas e de blocos de resina para CAD/CAM	Alfredo Marinho	Investigação
113	A estabilidade da cor dos bulk fill pode ser influenciada pelo sistema adesivo?	Ana Sofia Leitão Belchior	Investigação
114	Comparação da mensuração de cor visual, espectrofotométrica e pela fotografia polarizada	Ricardo Jorge Lourenço Rodrigues	Investigação
115	Prevalência de lesões periapicais e associação com o comprimento da obturação canal	João Meirinhos	Investigação
116	Prevalência de lesões periapicais no segundo molar maxilar com ou sem raízes fundidas	Beatriz Pereira	Investigação
117	Associação entre canais radiculares não-tratados e lesões periapicais no molar maxilar	Baruwa Abayomi	Investigação
118	Fiabilidade do localizador apical no retratamento endodôntico	Inês Ferreira	Investigação
119	Solventes no retratamento endodôntico? – revisão sistemática de estudos in-vitro	Ilrene Pina-Vaz	Investigação
120	Efeito bactericida do Irrigun em canais radiculares contaminados com Enterococcus faecalis	Luís França Martins	Investigação
121	Selagem apical de dois cimentos endodônticos após preparação do canal para espigão	Kátia Porões Monteiro	Investigação
122	Influência da contaminação sanguínea na adesão de cimentos biocerâmicos à dentina	Sónia Cristina Rodrigues	Investigação
123	Literacia em saúde dos estudantes do 1º ano da FMDUL	Maria Raposo Marques	Investigação
124	Fluorose e Cárie Dentária na Ilha de São Miguel	Sónia Mendes	Investigação
125	Qualidade de Vida relacionada com a Saúde Oral numa população portuguesa de 18 anos	Mário Bernardo	Investigação
149	Desenvolvimento E Estudo Clínico De Um Distrator Da Articulação Temporomandibular	Júlio Fonseca	Investigação
127	Hábitos relacionados com a saúde oral nos pacientes com tumores de cabeça e pescoço	Inês Catarina Alves Inocêncio	Investigação
128	Erupção dentária e estatuto socioeconómico – importância nas estratégias preventivas	Santos MC	Investigação
129	Avaliação do Estado de Saúde Oral de Atletas de Alto Rendimento – Atletismo	Andreia Crespo	Investigação
130	Avaliação da saúde oral e geral da população geriátrica utente da FMDUL	Joana Martins	Investigação
131	Modelo preditivo do impacto do VIH na Qualidade de Vida Relacionada com a Saúde Oral	Joana Marques	Investigação
132	Projeto "Pequenos Grandes Sorrisos": um projeto social e comunitário no concelho de Viseu	Andreia Figueiredo	Investigação
133	Atitudes dos Médicos Dentistas portugueses em relação às biópsias Oraís	Ricardo Campos	Investigação
134	A Saúde Oral dos Doentes Pediátricos do Instituto Português de Oncologia - Porto	Thatianna Pinto	Investigação
135	Com que frequência são prescritos Antibióticos na urgência? - Caso Piloto	Eduardo Manuel Soares Guerreiro	Investigação
136	Sistema De Libertação De Clorexidina - Propriedades Mecânicas Após Envelhecimento Químico	Luís Filipe Galiu Nepomuceno	Investigação
137	Efeito da incorporação de clorexidina na estabilidade cromática de resinas acrílicas	Joana Vieira Costa	Investigação
138	Sistema de libertação de clorexidina - Propriedades superfície após envelhecimento químico	Ana Lúcia Afonso Madeira	Investigação

## Posters

**19 de outubro . Sábado . Tarde**

**Horário de apresentação: 16:00-16:30**

Horário de afixação - 14:00-14:30

Horário de remoção - 18:30-19:00

ID	TÍTULO DO POSTER	APRESENTADOR	TIPO DE POSTER
139	Quantidade de flúor nos dentífricos infantis vs quantidade recomendada pela DGS	Mariana Seabra	Investigação
140	Estudo comparativo da análise polissonográfica e tomográfica das vias aéreas superiores	Helena Sofia Gomes Files	Investigação
141	Avaliação de particulados dentinários com diferentes espessuras de dentina	Mariana Rodrigues Viana da Silva Pereira	Investigação
142	Comparação topográfica e química de particulados dentinários com e sem resina composta	Daniela Filipa dos Santos Silva	Investigação
143	Considerações na execução de próteses sobre implantes e complicações protéticas	João Andrade	Investigação
144	Terapias de extração parcial: revisão sistemática e meta-análise	Miguel Pimenta	Investigação
145	Alterações do volume, diâmetro e resistência após implantoplastia: estudo in vitro	Banaco D.	Investigação
146	Perceção da patologia peri-implantar: questionário a médicos dentistas portugueses	Debbie Toste	Investigação
147	Evolução da microdureza de resinas bis-acrílicas: influência do tempo pós-polimerização	João Genebra Pisco	Investigação
148	Resistência à flexão de resinas bis-acrílicas: influência do tempo pós-polimerização	Francisco Reis	Investigação
149	Estudo das propriedades óticas das cerâmicas de dissilicato de lítio reforçadas com Zr	Rita Canhão	Investigação
150	Determinação da exatidão da aquisição de impressões dentárias com um scanner extraoral	Manuel António Ferreira Sampaio Fernandes	Investigação
151	Teste de Impacto de novos materiais para protetores bucais	Maria Moreira	Investigação
152	Avaliação da Postura Crânio-Cervical: Tratamento com o Aparelho Funcional do Tipo Ativador	Carla Sofia Correia Vasco	Investigação
153	Qualidade de vida relacionada com a saúde oral na população sem-abrigo	Maria Teresa Castro	Investigação
154	Saúde oral e seus determinantes numa população pré-escolar – Programa de escovagem diária	Margarida Maria Ferraz Martins de Almeida Maia	Investigação
155	Saúde oral e o impacto na qualidade de vida numa população pré-escolar em Salvador – Bahia	Coutinho MI	Investigação
156	A acessibilidade aos cuidados de saúde oral de uma população de jovens portugueses	Laura Amorim	Investigação
157	Potencial acidogénico de componentes dietéticos na erosão em dentição decídua	Rita Monteiro	Investigação
158	Ansiedade em Odontopediatria: contributo para validação do CFSS-DS na população portuguesa	Alina Spinache	Investigação
159	Comparação da posição condilar com registos em Relação Centrica e em Posição de Referência	Marta Abreu Ferreira	Investigação
160	Avaliação da presença de dor muscular e articular em idosos institucionalizados	Joana Maria Figueiredo Ferreira dos Santos	Investigação
161	A relação das má-oclusões com as desordens temporomandibulares	Ana Rita Oliveira	Investigação
162	Alterações na ATM em Doente Classe II Esquelética Submetidos a Cirurgia Ortognática	Adriana Guimarães	Investigação
163	Carga Imediata vs carga precoce de próteses totais mandibulares implanto-suportadas.	Rita Reis	Investigação
164	O uso terapêutico do laser e do ultrassom na artralgia da articulação temporomandibular	Ana Ribeiro	Investigação
165	Fatores associados ao recurso a cuidados médico-dentários numa população geriátrica	Pereira AR	Investigação
166	Os problemas de saúde oral em Odontopediatria e o sentimento de culpa das mães	Cristina Areias	Investigação
167	Alterações Oclusais em Idade Pré-Escolar e sua relação com Hábitos de Sucção não Nutritivo	Margarida Rato	Investigação
168	Cavidade oral de crianças em tratamento oncológico – prevalência de lesões	Ana Norton	Investigação
169	Maturação da Sincondrose Esfeno-occipital vs Vértebras Cervicais na Fenda Lábio-palatina	Adriana Armas Sobral	Investigação
170	Avaliação do perfil nutricional dos boiões e saquetas de fruta infantis	Anne Rocha	Investigação
171	Atratividade da Face e Cefalometria Clínica – Estudo de Regressão Quadrática	Joana Godinho	Investigação
172	Avaliação da Maturação da Sutura Palatina Mediana em Radiografias Panorâmicas	Ana Catarina Vaz	Investigação
173	Medicina Dentária do Sono: uma realidade na prática clínica do Médico Dentista?	Jorge Miguel de Oliveira Martins	Investigação
174	Eficácia das normas cefalométricas na previsão do tratamento ortodôntico-cirúrgico	Mariana Latas Rodrigues	Investigação
175	Atividade mitocondrial e antioxidante em doentes com diabetes mellitus e periodontite	Fokt O.	Investigação
176	Experiência pedagógica com o recurso ferramentas colaborativas da Google	Maria João Ponces	Investigação
177	Análise da aquisição de competências técnicas e pessoais numa experiência pedagógica	Marta Jorge	Investigação
178	Efeito antibiofilme do extrato de Cranberry num modelo validado de biofilme in vitro	David Simões Martins	Investigação
179	Efeito de preparações ultrassónicas na adesão dentinária utilizando diferentes estratégias	Elsa Reis Carneiro	Investigação
180	Capacidade mastigatória de indivíduos geriátricos institucionalizados	Sarah Goolamhussen	Investigação

## Comunicações Orais candidatas ao



2019

**Horário das apresentações - 18 de outubro . Sexta-feira . 09h00 – 12h00 – Sala 022**

### Categoria - Investigação

ID	Título do Poster	Autores (*Apresentador)	Tipo
94	Efetividade de três produtos de branqueamento dentário: ensaio clínico aleatorizado	Ruben Pereira*, João Silveira, Susana Dias, Ana Beatriz Cardoso, António Mata, Duarte Marques	Investigação
96	Comportamento celular em Zircónia padronizada por fresa vs laser – estudo in vitro	Mariana Brito da Cruz*, Beatriz Ferreira, Joana Faria Marques, António Mata, João Caramês, Filipe Samuel Silva	Investigação
97	Incorporação de flúor no esmalte após aplicação de verniz com fluoreto de sódio	Kateline Dias, Iulian Otel, Micaela Fonseca, Sofia Pessanha, João Silveira*, António Mata	Investigação
129	Avaliação do Estado de Saúde Oral de Atletas de Alto Rendimento – Atletismo	Andreia Crespo*, Sónia Mendes, Mário Filipe Bernardo	Investigação
137	Efeito da incorporação de clorexidina na estabilidade cromática de resinas acrílicas	Joana Vieira Costa*, Ana Bettencourt, Jaime Portugal, Cristina Bettencourt Neves	Investigação
177	Atividade mitocondrial e antioxidante em doentes com diabetes mellitus e periodontite	Fokt O. *, Ferreira I. L., Costa A. S., Baptista I. P., Rego A. C.	Investigação

### Categoria – Caso clínico

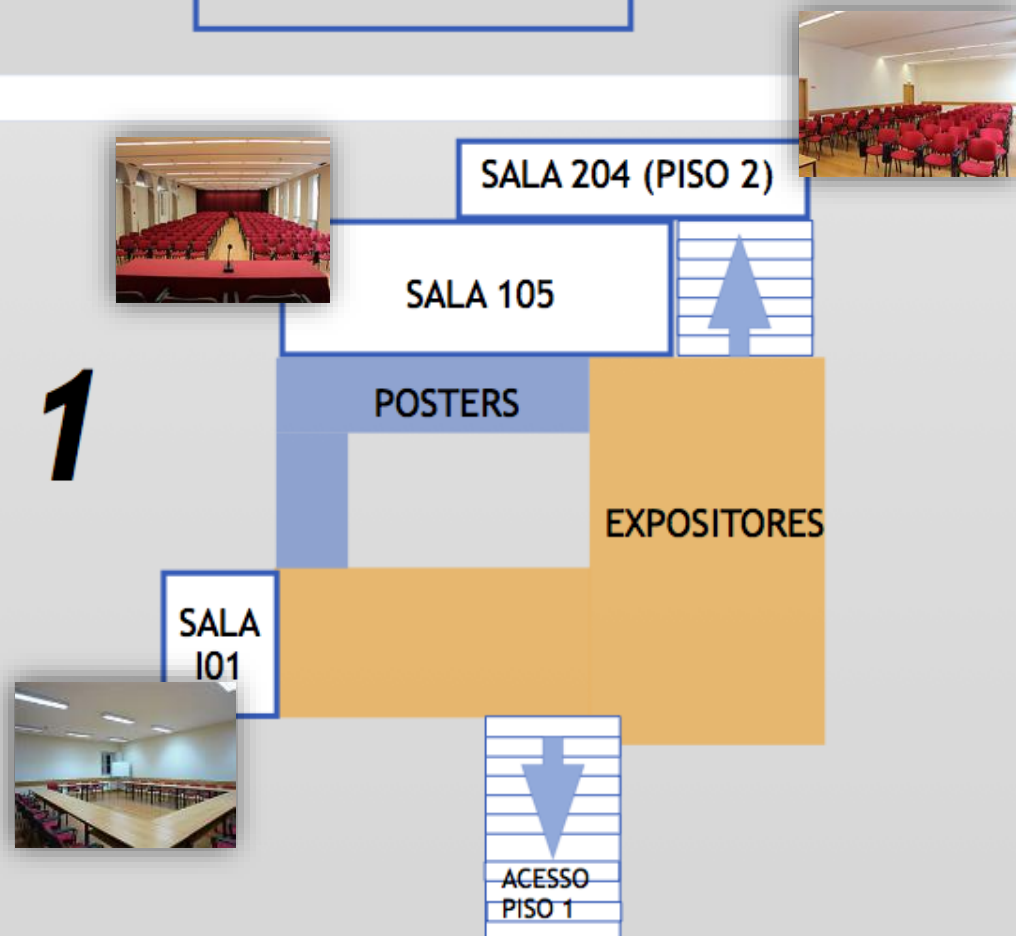
ID	Título do Poster	Autores (*Apresentador)	Tipo
1	Angina De Ludwig: Emergência Estomatológica– Caso Clínico	Pedro Dias Ferraz*, Ivan Cabo, Inês Martins, Olga Vascan, José Paiva Amorim, José Pedro Figueiredo	Caso clínico
53	Pulpotomia parcial de um molar definitivo maturo com pulpíte irreversível – caso clínico	Sílvia Martins Pereira, Joana Filipa Pinto Visinho Pereira, Joana Alexandra Marques Simões, Diana Sequeira, Paulo Jorge Rocha Palma, João Miguel dos Santos*	Caso clínico
82	Attachments de bola desgastados: resolução sem substituição – sobre um caso clínico	André Moreira*, Ricardo Batista, João Marques, Susana Oliveira, José Mário Rocha, Maria Helena Figueiral	Caso clínico

## Mapa do seminário

# PISO 0



# PISO 1



## Mapa da exposição – Piso 0



**A** Straumann

**B** Neodent

**C** BTI

**D** Alpha Bio

**E** Sinusmax

**F** Pierre Fabre

**G** Exaktus

**H** Colgate

**I** Canon

**J** Densply Sirona

**K** MIS

**L** Farmoz (Curaprox)

**M** CESPUS

**N** Coltène

**O** Orisline

**P** Laboratório Vitória

**Q** Mylan

**R** Mylan

**S** VOCO

**T** Zimmer Biomet



**U** loclar Vivadent

**V** FKG

**W** Galimplant

**X** Johnson & Johnson

**Y** Klockner

**Z** Bial

**AA** Ageas

**AB** ISDIN

**AC** Zirkonzahn

**AD** Menarini

**AE** Distrifarma

**AF** Orthosmile

**AG** GSK

**AH** GSK

**AI** Henry Schein

**AJ** Imaginasoft

## APP SPEMD 2019



[Download](#)



[Download](#)

App oficial do Congresso disponível donde poderá aceder a:



- Programa do Congresso geral e por dia
- Resumos das conferências e CV dos oradores
- Fórum de casos clínicos interativo - votação online
- Informações úteis
- Patrocinadores
- Mapas e Coordenadas
- Visualização de posters\* (necessita da instalação de uma segunda app "ePosters by Service Pack" e introdução de código de acesso de evento: qb55).

### INFORMAÇÃO IMPORTANTE

Aconselha-se o acesso via WiFi uma vez que a utilização de dados móveis poderá esgotar o pacote de dados incluído nos contratos de telecomunicações dos utilizadores;

O download de eposters poderá demorar alguns minutos dependendo da quantidade a descarregar e da qualidade da ligação. Não feche a aplicação até que a mensagem "Loading event..." desapareça;

Poderá ser necessário fechar e reabrir a app várias vezes para mostrar todos os posters **após** o carregamento ter terminado.

# Patrocinadores do XXXIX Congresso Anual da SPEMD

## PATROCINADORES PLATINIUM



Pierre Fabre  
**ORAL CARE**

**Mis**  
 PORTUGAL

## PATROCINADORES GOLD



## APOIOS



## PARCERIAS



## MEDIA PARTNERS

SAÚDE ORAL   
**MaXILLARIS**



Viatura Oficial do XXXIX Congresso Anual da SPEMD

## Programa para não congressistas e acompanhantes

Em ano do centenário, a SPEMD criou dois passeios pedestres turísticos para não congressistas e para acompanhantes de congressistas.

Inscrições *online* em [http://www.spemd.pt/sobre\\_a\\_spemd/eventos\\_sociais](http://www.spemd.pt/sobre_a_spemd/eventos_sociais).

**ITINERÁRIO 1** (Palácio de Cristal e Museu Romântico) – Início às 15h em frente à entrada principal do Palácio de Cristal. Fim previsto pelas 17h. Número mínimo de participantes: 10. Número máximo: 20. Baixa intensidade. Recomenda-se que os participantes usem calçado confortável.

Neste itinerário pretende-se conhecer o Porto Romântico do século XIX. O trajeto conta com passagem pelos jardins do Palácio de Cristal e paragem na Capela de Carlos Alberto de Sabóia, Rei da Sardenha e Príncipe do Piemonte. Para além das belíssimas vistas da cidade os participantes irão visitar a Quinta do Sacramento, mais conhecida por Quinta da Macieirinha, uma casa de campo de finais do século XVIII. Este espaço museológico pretende recriar os ambientes interiores de uma casa abastada do século XIX abordando a estética, os modos e os costumes relacionados com o Romantismo da cidade do Porto oitocentista assim como perpetuar a memória do Rei Carlos Alberto, figura romântica, que o Porto recebeu com estima tendo falecido nesta quinta, a 28 de julho de 1849, triste, doente e exilado.



**ITINERÁRIO 2** (Passeio da Vitória) - Início às 10h de sábado no Jardim da Cordoaria em frente à entrada principal da Cadeia da Relação. Fim previsto pelas 12 horas. Número mínimo de participantes: 6; Número máximo 15. Baixa intensidade. Recomenda-se que os participantes usem calçado confortável.

Itinerário centrado na temática dos Judeus no Porto. Ao longo do trajeto os participantes conhecerão a importante influência que os Judeus tiveram para a cidade. O trajeto será feito pela antiga Judiaria da Vitória e os participantes irão visitar a atual igreja da Vitória e o seu miradouro. O percurso termina no miradouro das Virtudes, onde estaria localizado o antigo cemitério Judaico da cidade.



# JANTAR E FESTA

**XXXIX** 2019  
Congresso Anual  
PORTO . Seminário de Vilar  
**SPEMD**  
18 e 19 de outubro

Edifício Belo Horizonte



Av. do Brasil 498, 4150-025 Porto  
18 de outubro . sexta-feira  
20h30

## Restaurante BH Foz

41°09'23.9"N 8°40'52.1"W  
41.156647, -8.681144

Mais informações:

<http://spemd.pt/sobre-a-spemd/eventos-sociais/jantar-do-xxxix-congresso-anual-da-spemd-idx47>

**Entrada na festa sem jantar - a partir das 23h30**  
**Necessária a apresentação do cartão de congressista**