



Perfil dos Alunos do Curso de Prótese Dentária da FMDUL no ano letivo 2017/2018

Inês Correia¹, Cátia L. Branco², João P. Martins³, Henrique Luís³

¹ Aluna da pós-graduação de Metodologias de Ensino da FMDUL; ² Assistente Convivada da FMDUL; ³ Professor Auxiliar da FMDUL

1 OBJETIVOS

O principal objetivo deste estudo é traçar o perfil do aluno de Prótese Dentária da FMDUL no ano letivo 2017/2018. O conhecimento de determinadas características dos estudantes pode ser crucial para a instituição, possibilitando a compreensão do perfil das turmas. O perfil dos alunos fornece informações úteis para que seja possível à instituição uma melhoria contínua da qualidade do ensino, possíveis ações de valorização do Curso de Prótese Dentária e um apoio mais assertivo aos alunos.

2 MÉTODOS

Foram realizados um total de 97 questionários aos alunos dos 3 anos letivos do Curso de Prótese Dentária da FMDUL inscritos no ano letivo 2017/2018. O universo de alunos no ano letivo foi de 112 alunos pelo que a taxa de resposta foi de 86,6%. O questionário continha 16 questões de resposta fechada relacionadas com a localização da residência habitual do aluno, com o concurso de acesso e motivações para a frequência do curso, bem como perspetivas futuras após conclusão da licenciatura.

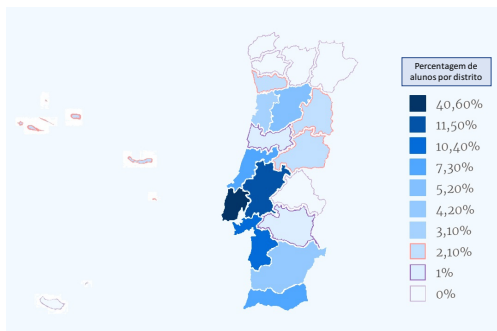
3 RESULTADOS

A percentagem de alunos do género feminino é mais de 2/3 dos alunos totais (71,1%). Da análise estatística realizada aos questionários, destacam-se os seguintes resultados: Lisboa é o distrito de origem com maior percentagem de alunos (40,2%), seguindo-se o distrito de Santarém (11,3%), e Setúbal. A maioria dos alunos (88,7%) ingressaram pelo contingente geral sendo que 68% dos alunos escolheu prótese dentária como primeira opção. Do universo dos alunos, 72,9% entrou na primeira fase do Concurso Geral de Acesso ao Ensino superior. O principal motivo da escolha do curso foi o interesse pela área (70,1%). A maioria dos alunos considera de elevada importância a formação pós-graduada (56,7%) e mostra-se muito interessada em frequentar uma pós-graduação (90,7%).

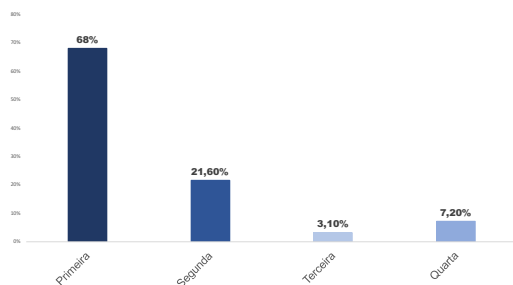
Percentagem dos inquiridos por género



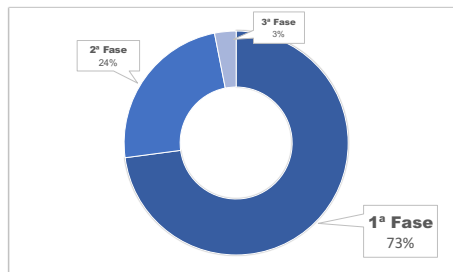
Distribuição dos Alunos por Distrito de Origem



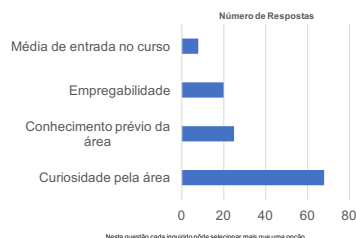
Opção em que o Aluno Colocou o Curso Aquando da sua Candidatura



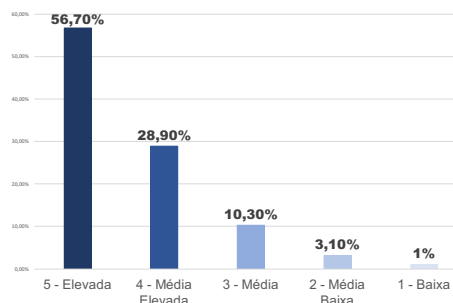
Fase de Ingresso dos Alunos no Concurso Geral de Acesso ao Ensino Superior



Principais Motivos para a Decisão de Escolha do Curso



A Importância da Formação Pós-Licenciatura para os Alunos



Interesse em Frequentar uma Pós-Graduação



4 CONCLUSÃO

O curso apresenta uma população maioritariamente feminina (73%) e recebe, em termos de distribuição demográfica, alunos oriundos de praticamente todo o país, sendo a região de Lisboa e Vale do Tejo a predominante. A maioria dos alunos ingressa por interesse na área e escolhe o curso como sua primeira opção (68%), além disso 73% dos alunos são colocados na primeira fase de candidatura ao ensino superior. É de salientar ainda que a formação pós-graduada é amplamente valorizada e 90,7% dos inquiridos mostram grande interesse em frequentá-la.