



PREVALÊNCIA DO CISTO DENTÍGERO EM PACIENTES DA FMDUP

Margarida Cura; Pedro Mesquita
margaridapmacura@gmail.com

O cisto dentígero é relativamente comum, habitualmente assintomático e encontrado no exame radiográfico de rotina.

OBJETIVOS

Calcular a **prevalência do cisto dentígero** numa população de pacientes da FMDUP, caracterizando a sua distribuição. Determinar a **taxa de concordância** entre os diagnósticos clínico e histológico dos casos de patologia analisados.

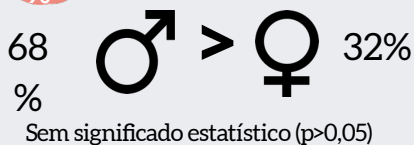
MATERIAIS E MÉTODOS

A amostra foi constituída pelos pacientes que frequentaram as consultas dos mestrados de **Cirurgia Oral e de Patologia Oral** da Faculdade de Medicina Dentária da Universidade do Porto entre **2000 e 2023 (n=263)**. Foram selecionados os casos de patologia óssea com informação sobre sexo, idade, localização anatómica e dente associado. A **taxa de concordância entre os diagnósticos clínico e histológico** foi realizada separando os casos em três grupos - totalmente concordantes, parcialmente concordantes e discordantes. A análise estatística foi realizada com recurso a **testes de Qui-Quadrado**.

CONCLUSÕES

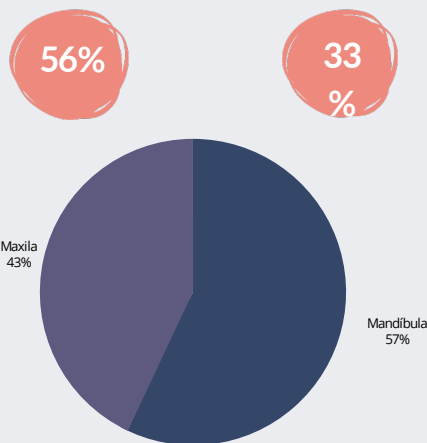
Com este estudo encontrou-se uma prevalência do cisto dentígero de **10,5%**, relativamente à patologia óssea analisada, com maior prevalência em **homens** e na **mandíbula**, mais especificamente no **4º quadrante**.

RESULTADOS



Idade média **36,9 ± 13,5** anos

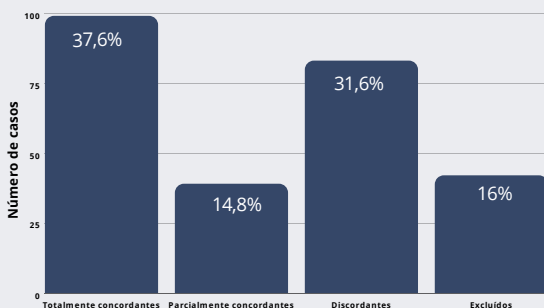
Associados a dentes inclusos Associados a terceiros molares



Sem significado estatístico (p>0,05)

39% no Quarto Quadrante

Taxa de Concordância



Bibliografia →

